

使用智能设备

让我们一起来了解一下如何使用智能设备来执行常见任务。

我的智能设备能做什么？

您可以用智能设备做以下事情：

- 询问天气报告，例如“OK Google, 天气怎么样？(OK Google, how's the weather?)”。
- 打开或调暗客厅的灯光。
- 要求**智能扬声器**播放网上电台，例如“ABC Classic FM”。
- 告诉**智能电视**查找和播放电视节目、改变频道或音量。
- 给另一个**智能扬声器**拨打语音电话。



智能扬声器可以帮助您管理杂事、提供信息和进行休闲娱乐

使用声控

智能家居可以使用许多智能设备，不只是扬声器和电视。让我们一起来看看您可以用智能扬声器的声音助理控制的其它设备。

- **智能设备**与非智能设备类似，但它们可以与您的Wi-Fi相连，以便您用声音助理控制它们。
- 例如，**智能灯泡**和普通的LED灯泡看起来一样，但是您可以声控开灯或关灯。
- 您可以用**智能开关**打开和关掉您喜爱的电器。您将开关插入标准插座中，然后电器再插到开关上。
- 每一个**智能开关**或**智能灯泡**在智能家居应用程序中都有自己的名字，以便应用程序或您的**声音助理**能够控制它们。
- 但请记住，智能开关能做的就是开和关。它不能改变风扇的速度或取暖器的温度。


使用智能设备

- 一些智能电视是为“Google助理 (Google Assistant)”或亚马逊 (Amazon) 的“Alexa”特制的, 还有一些则两者都兼容。查看电视上的“兼容 (Works with)”标签, 了解电视使用哪个声音助理。

使用智能扬声器收听网络电台


让我们一起来了解一下如何用智能扬声器收听网络电台。我们在示例中使用“Google Nest Mini”扬声器, 但对于其它型号的扬声器这些步骤也是类似的。

1. 确保您的智能扬声器恰当设置。
2. 告诉您的智能扬声器您想播放的内容, 例如“OK Google, 播放ABC全国电台。(OK Google, play ABC Radio National.)”
3. 智能扬声器会回答“好的, 下面就是TuneIn上的全国电台。(Sure, here's Radio National on TuneIn.)”, 然后您就会听到熟悉的ABC电台的声音了。TuneIn是免费的网络电台服务。



您可以在智能扬声器上搜索和播放网络电台

虽然智能扬声器和其它智能家居设备不需要太多数据流量, 但如果您没有流量了它们也无法工作。不限流量的家居数据计划将能确保您的智能家居不会错过任何信息。



4. 您可以改变广播的音量, 说“OK Google, 调高音量 (OK Google, volume up)”或“音量5 (volume 5)” (音量范围是1至10), 或者“最大音量 (volume maximum)”等等。这些调节都很灵活。
5. 完成后就说“OK Google, 关掉。(OK Google, stop.)”, 或者您也可以说“OK Google, 请关掉。(OK Google, please stop.)”

使用智能设备

使用Google助理来安排您的日程

Google助理 (Google Assistant) 还可以成为您的个人助理,帮助您安排日程。以下部分是根据安卓 (Android) 手机和Google Nest Mini智能扬声器展开说明,但Alexa和Siri的操作也是类似的:

- 您的“**Google助理 (Google Assistant)**”账户与**Google账户**一样,因此只要您登录了Google日历和联系人,Google助理就可以读取它们。
- 还有一些Google助理 (Google Assistant) 指令是“**预设指令 (Ready Made Routines)**”。
- 其中一个“**OK Google, 早上好。(OK Google, good morning.)**”它会告诉您时间、天气、日程安排或您设好的提醒,以及播放ABC的一些新闻提要。
- 您可以通过声音添加日程安排,“**OK Google, 创建一个称为Mario的生日的安排。(OK Google, create an event called Mario's birthday.)**”。Google助理 (Google Assistant) 然后会问“**日程时间是什么? (When's the event?)**”,您可以回答说“**明天下午3点 (tomorrow at 3 pm)**”。
- 当您提问“**OK Google, 我有哪些日程安排? (OK Google, what's on my calendar?)**”时,Google助理 (Google Assistant) 会告诉您日历上记录的下面几个安排,如果Mario的生日比较靠前,也会包括在内。




Google助理可以帮您安排日程

使用Google助理做更多事情

有关声音助理,请记住以下信息:


- 请记住,“**Google助理 (Google Assistant)**”与使用“**Alexa**”或“**Siri**”的设备不兼容(以及Alexa和Siri之间相互也不兼容)。
- 如果您的智能家居使用的是“**Google助理 (Google Assistant)**”,则在购买新设备时要查看“**兼容Google助理 (Works with Google Assistant)**”的标签。如果您选择“**Alexa**”,则选择贴有“**兼容亚马逊Alexa (Works with Amazon Alexa)**”标签的设备。如果您选择“**Siri**”,则选择贴有“**兼容Apple HomeKit**” (Works with Apple HomeKit) 标签的设备。



不同的声音助理之间互相不兼容

使用智能设备

- 因为**声音助理**越来越智能，您应该不断更新您的智能设备。大多数智能扬声器都会根据需要自动更新它们的软件。
- 想要知道更多功能？再次提问“**OK Google, 你能做什么？**（OK Google, what can you do?）”来了解更多建议。尽情尝试一下。您不会损坏它的。
- 还可以试试问一些比较难的问题，例如“**为什么Don Bradman的板球打得这么好？**（How did Don Bradman get so good at cricket?）”，您可能会得到一些意想不到的有用和有趣答案。您还可以让助理帮您算术。
- 当前大多数智能扬声器和应用程序只支持少数几种语言，但将来可能会支持更多语言。



向智能扬声器提出不同问题了解它能做什么